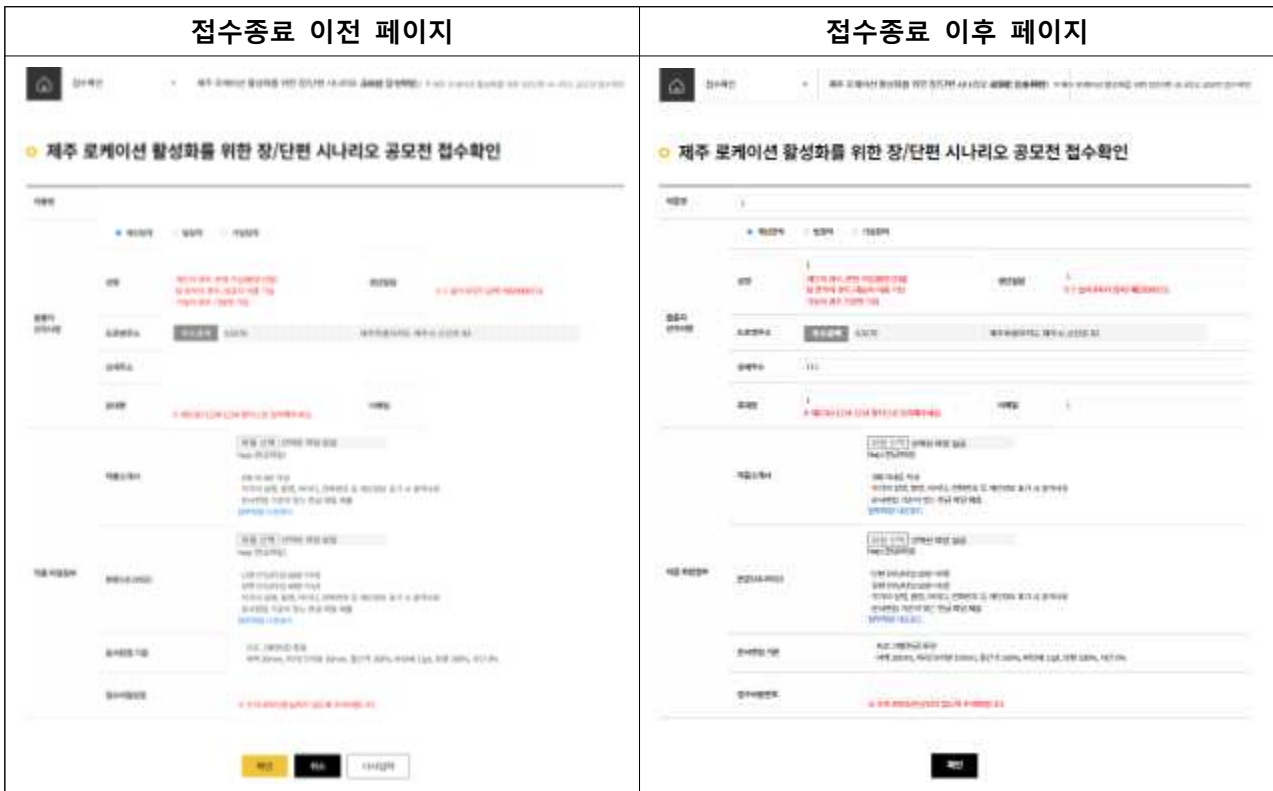
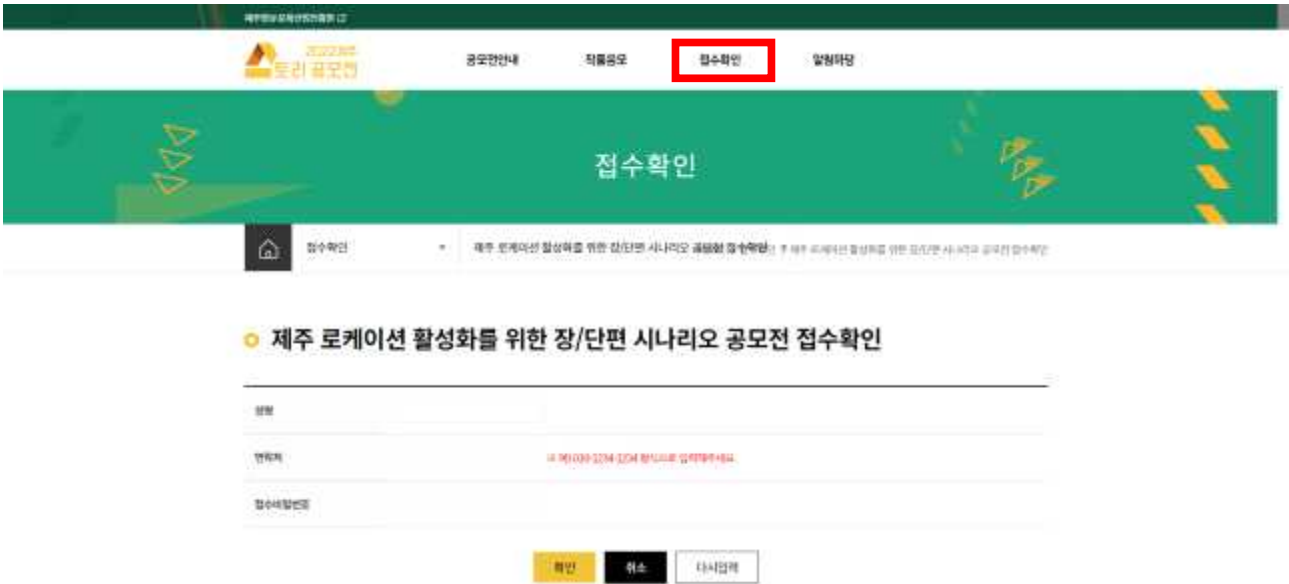


- 작품접수 및 신청 완료 후 [접수확인]에서 내 접수 확인 가능
- * 접수종료(2024.08.29.(목) 14:00) 이후 [다시입력] 칸 삭제(수정 불가)



1. 작품기획안 및 본문(시나리오) 작성 도우미
2. 문서형식 설정방법

붙임 1 **작품기획안 및 본문(시나리오) 작성 도우미**

• 표지

| | |
|------------|--|
| 작품명 | (예시) 제주 시나리오 공모전 작품명 |
| 구분 | <input checked="" type="checkbox"/> 장편 <input type="checkbox"/> 단편 |

- **작품명 글씨체는 변경금지**
 - HY헤드라인M으로 설정되어 있으므로 그대로 작성
 - 글자크기는 변경가능(기존 16포인트로 설정)

- 장편, 단편 구분 기준은 시나리오 매수가 아닌 영화로 제작될 때의 러닝타임을 기준으로 60분 이상 시 장편, 60분 미만 시 단편으로 신청자가 직접 설정하여 ■, □ 등으로 구분 설정

• 작품소개서 및 본문(시나리오)

| | |
|-------------------|--|
| 작품소개서 : 개요 | |
| 작품명 | |
| 장르 | |
| 기획의도 | |
| 로그라인 | |
| 주요내용 | |

| | |
|------------------------|--|
| 작품소개서 : 등장인물 소개 | |
| 등장인물 소개 | |

| |
|----------------|
| 시나리오 본문 |
|----------------|

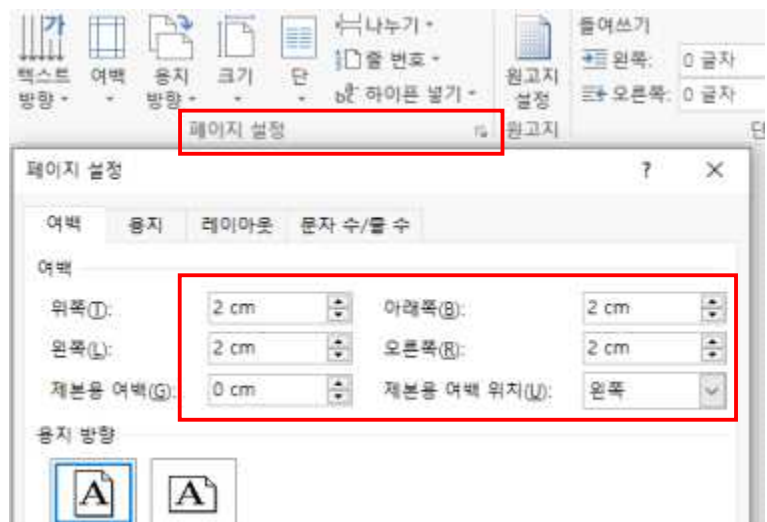
- 작성된 안내글은 삭제 후 작성
- 맑은고딕 또는 함초롱바탕, 글자크기 10포인트, 검정색

붙임 2-1 문서형식 설정방법 (한글2018 버전)

| | |
|--|--|
| <p>가 글자 모양</p> <ul style="list-style-type: none"> • 글자모양 설정 - 글자크기 10pt - 글꼴 : 함초롬바탕 또는 맑은고딕 - 장평 100%, 자간 0% | |
| <p>문단 모양</p> <ul style="list-style-type: none"> • 문단모양 설정 - 줄간격 160% | |
| <p>쪽 여백</p> <ul style="list-style-type: none"> • 쪽 여백 설정 - 왼쪽, 오른쪽 각 20mm - 위쪽, 아래쪽(상/하) 각 15mm - 머리말, 꼬리말 각 10mm | |

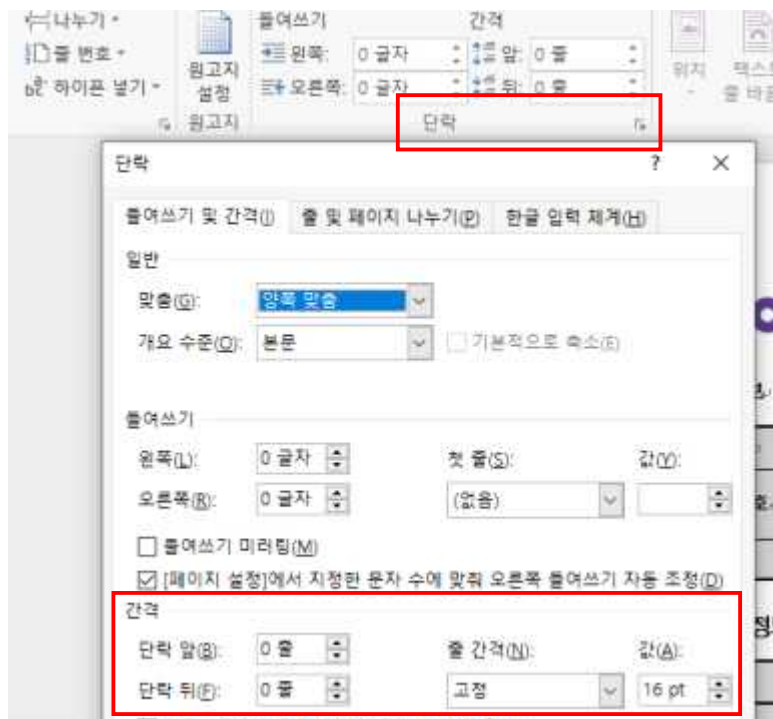
• 좌우여백 설정

- 레이아웃 > 페이지 설정
- 위쪽, 아래쪽, 왼쪽, 오른쪽 각 2cm



• 줄 간격 설정

- 레이아웃 > 단락
- 간격 : 단락 앞/뒤 각 '0'
- 줄간격 : 고정
- 값 : 16pt



• 문자간격 설정

- 홈 > 글꼴 > 고급
- 장평 : 100%
- 간격 : 표준

